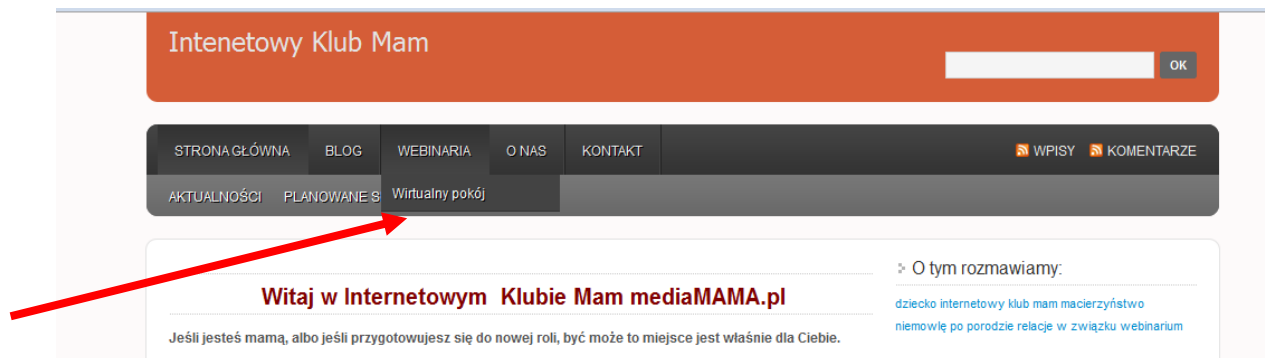


1. Prosimy o zalogowanie się ok. 5-10 min. przed podaną godziną rozpoczęcia seminarium.
2. Wejdź na stronę www.mediamama.pl
3. W pasku menu wybierz „Webinaria”, a następnie po rozwinięciu tego hasła wybierz „Wirtualny pokój”



4. Następnie kliknij na przycisk „Wejdź”



5. Logowanie jest proste, a udział w seminarium nie wymaga dodatkowego sprzętu czy oprogramowania. Dla Twojego komfortu **łącze internetowe** powinno mieć przepustowość **min. 256 Kb**. Możesz sprawdzić przepustowość swojego łącza <http://www.speedtest.pl> (trzeba zjechać na środek strony, będzie tam duży licznik z przyciskiem START. Proszę sprawdzić parametr download Kbps).

6. Komputer musi mieć zainstalowany program **Adobe Flash Player w wersji min. 10**. Posiadaną wersję Adobe Flash Player można sprawdzić tu: <http://www.adobe.com/shockwave/welcome/> a następnie klikając "Test your Adobe Flash Player installation".

7. Po kliknięciu na podany link do wejścia na seminarium wpisz odpowiednie dane, aby się zalogować. Proszę wpisać adres e-mail podany w zamówieniu – to jest podstawa weryfikacji uczestników spotkania.

The image shows a login form for a seminar titled "Spotkanie 'Internetowy Klub Mam'" organized by Izabela. The form includes fields for name, email, and password, along with a checkbox for connection verification and a "WEJDŹ DO POKOJU" button. A padlock icon is visible at the bottom right. The form is annotated with four numbered instructions in orange boxes: 1. Enter your name (surname not required), 2. Enter your email address (same as in the order), 3. Enter the password from the email, and 4. Click. A grey box on the left indicates a test connection point.

Test - Tutaj możesz sprawdzić swoje połączenie

1. Wpisz tutaj swoje imię (nazwisko nie jest wymagane)

2. Wpisz tutaj swój adres e-mail (taki sam jak podczas składania zamówienia)

3. Wpisz hasło podane w mailu

4. Kliknij

ID spotkania: 569-938-292

Spotkanie "Internetowy Klub Mam"
Organizator Izabela

Twoje imię: Iza

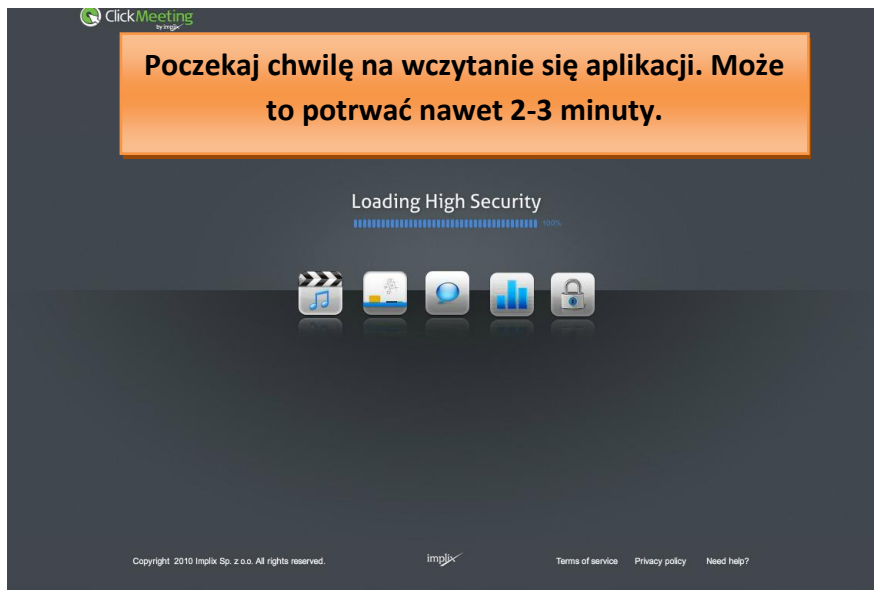
Twój adres e-mail: iza@mediamama.pl

Hasło: 00000

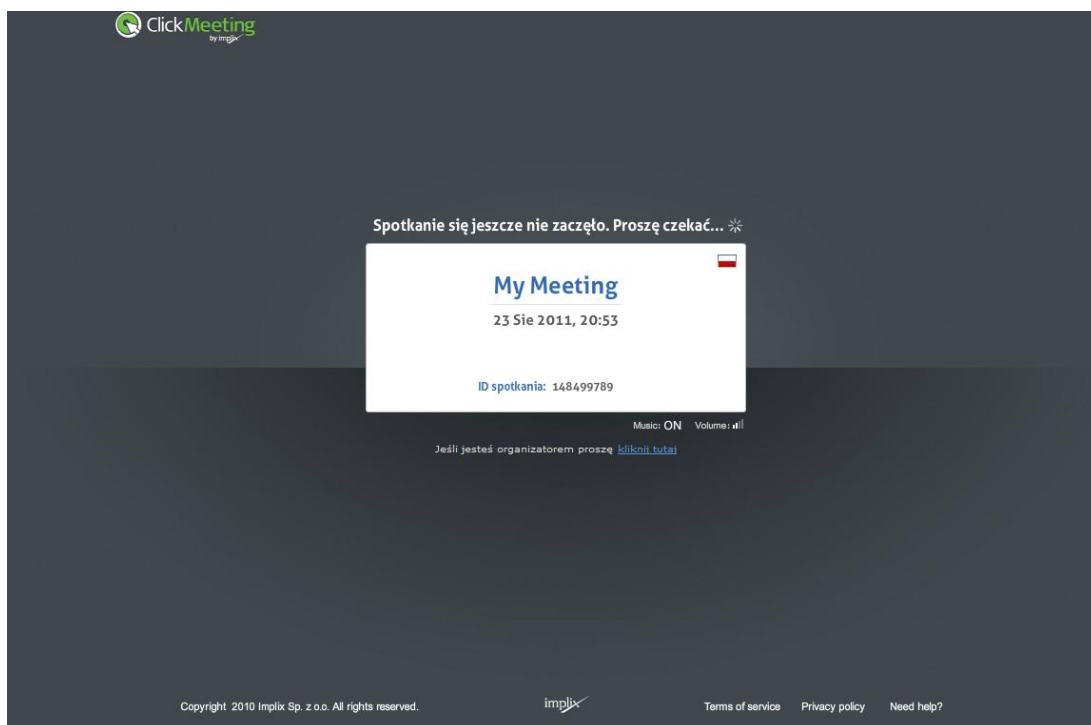
Najpierw sprawdź moje połączenie

WEJDŹ DO POKOJU

8. poczekaj na wczytanie się aplikacji. Może to potrwać nawet 2-3 minuty. Program musi wczytać odpowiednie komponenty. Jeśli brak Ci AdobeFlashPlayer w wersji >10, komputer zaproponuje Ci update! Postępuj zgodnie ze wskazówkami na ekranie.



9. jeśli spotkanie się jeszcze nie zaczęło, możesz znaleźć się w poczekalni.



10. Jeśli spotkanie się już rozpoczęło, zobaczysz ekran z prezentacją, listę uczestników oraz czat.

The image shows a screenshot of a ClickMeeting web interface. The main content area displays a presentation slide with the title "Piękna w czasie ciąży" and a photograph of a pregnant woman's belly. A small dialog box is overlaid on the slide, asking for permission to use the camera and microphone. Two orange callout boxes provide instructions: one points to the "Zezwól" button in the dialog box, and the other points to the chat input field at the bottom right. The interface includes a sidebar with a participant list, a video feed, and a chat window.

Kliknij „Zezwól”

Okienko czatu. Tutaj możesz wpisywać swoje pytania. Zatwierdź „Wyślij”

ClickMeeting by Smegma

test

00:00:07 Pełny ekran Polski WYJDZ

LISTA UCZESTNIKÓW

Izabela - Organizator

iza (Ja)

UDOSTĘPNIANIE

Piękna w czasie ciąży

Czyli jak dbać o urodę w domu i w gabinecie ginekologicznym przez cały okres ciąży oraz po porodzie.

Ustawienia programu Adobe Flash Player

Dostęp do kamery i mikrofonu

Strona d1y19h2d628yu.cloudfront.net prosi o dostęp do kamery i mikrofonu. Kliknięcie przycisku Zezwól umożliwi innym nagrywanie dźwięku i obrazu za pomocą urządzenia.

Zezwól Odmów

OBRAZ I DŹWIĘK

Izabela

ZACZNIJ NADAWAĆ

CZAT

Wpisz wiadomość WYŚLIJ

Powered by ClickMeeting.com - host your meeting